

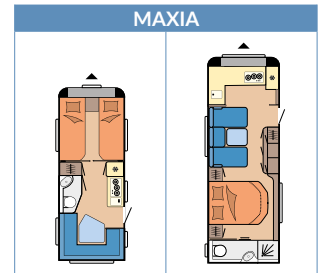
TECHNISCHE DATEN

MAXIA 2022

Stand 15.03.2022



EINHEIT



		495 UL	660 WQM
PREISE / MODELLE		495 UL	660 WQM
Preis ab Werk inkl. 19% MwSt.	€	29.950,00	38.350,00
FAHRWERK		495 UL	660 WQM
Anzahl der Achsen		1	2
Reifengröße		185 R 14 C	165 R 13 C
MASSANGABEN / GEWICHTE		495 UL	660 WQM
Gesamtlänge	mm	7.202	8.325
Aufbaulänge	mm	6.012	7.156
Gesamtbreite / Innenbreite	mm	2.300 / 2.172	2.500 / 2.367
Gesamthöhe / Innenstehhöhe ¹	mm	2.635 / 1.950	2.637 / 1.950
Technisch zulässige Gesamtmasse ²	kg	1.500	2.000
Masse im fahrbereiten Zustand ³	kg	1.297	1.710
Zuladung ⁴	kg	293	290
Technisch mögliche Auflastung auf	kg	1.800	2.200
Zuladung nach maximaler Auflastung	kg	478	490
Technisch mögliche Ablastung auf	kg	1.450	1.900
Aufbaustärke (Boden / Dach / Wand)	mm	37 / 31 / 31	39 / 31 / 31
Vorzeltumlaufmaß ⁵	mm	9.860	10.920
SCHLAFPLÄTZE		495 UL	660 WQM
Anzahl der Schlafplätze (Erwachsene / Kinder)		4	4
Liegefläche, Einzelbetten (Länge x Breite)	mm	2 x 1.930 x 820	-
Liegefläche, Queensbett (Länge x Breite)	mm	-	1.990 x 1.395
Liegefläche, Bettumbau Sitzgruppe (Länge x Breite)	mm	2.040 x 1.500 / 1.000	2.000 x 1.200
EINBAUORTE		495 UL	660 WQM
Autarkpaket		Bug links	Bug links
Dachklimaanlage		Mitte	Bug
Fernsehalter		Sitzgruppe	Anrichte
Frischwassertank; Citywasseranschluss, optional		Heck rechts	Bug rechts
Gas-Außensteckdose		Bug rechts	Bug rechts
Vorzelt-Außensteckdose		Bug rechts	Bug rechts
Stauraumklappe MAXI, THETFORD mit Zentralverschluss, 1.000 x 300 mm, abschließbar		Bug rechts	Heck rechts
Stauraumklappe, THETFORD mit Zentralverschluss, 752 x 310 mm, abschließbar (optional)		Bug links	-
BORDTECHNIK		495 UL	660 WQM
Anzahl Steckdosen 230 V (ein- / zweifach)		4 / 2	5 / 1

✓ Highlights der HOBBYKOMPLETT-VOLLAUSSTATTUNG

• Serienausstattung

- technisch nicht vorgesehen

Die Erläuterungen der Fußnoten finden Sie auf der Rückseite.

HOBBYKOMPLETT VOLLAUSSTATTUNG

CHASSIS / SICHERHEIT

- ✓ Antischlinger-Kupplung KNOTT
- ✓ Auflaufbremssystem KNOTT ANS mit automatischer Bremsnachstellung
- Buglaufrad
- ✓ Deichselabdeckung
- Ein-Schlüssel-Schließsystem
- 3. Bremsleuchte integriert
- Nebelschlussleuchte
- Radstoßdämpfer
- Reifenreparaturset
- ✓ Schwerlaststützen
- Zulassung für Tempo 100

FELGEN

- ✓ Leichtmetallfelgen Schwarz poliert

FENSTER

- Vorhängefenster, ausstellbar, doppelt verglast und getönt
- ✓ Kombikassetten mit Verdunklungs- und Insektenschutzrollo, für alle Fenster (außer Bad)

AUFBAU

- ✓ Dachhaube DOMETIC SEITZ, Midi-Heki 700 x 500 mm, mit Verdunklungs- und Insektenschutzplissee im Wohnraum
- ✓ Dachhaube DOMETIC SEITZ, Mini-Heki 400 x 400 mm, mit Verdunklungs- und Insektenschutzplissee im Schlafbereich
- ✓ Dachhaube DOMETIC SEITZ, Mini-Heki 400 x 400 mm, mit Verdunklungs- und Insektenschutzplissee im Waschräum
- ✓ Eingangstür einteilig, extrabreit mit Dreifachverriegelung, Fenster, Abfalleimer, Staufächern und Insektenschutzplissee im Türrahmen, Ausführung modellabhängig
- ✓ Einstiegsriff
- Einstiegstritt
- Integrierte Vorzeltleiste

AUFBAU

- Radkästen, wärmeisoliert
- Radkastenblende mit Gummilippe für Windschürze
- ✓ LED-Vorzeltleuchte
- Gasflaschenkasten, passend für 2 x 11-kg-Flaschen
- Winterbelüftung für Sitzgruppe, Stauschränke und Betten

WOHNRAUM

- Einsäulenhubtisch mit innovativer Einhandbedienung
- ✓ Kleiderschrank mit Innenbeleuchtung
- ✓ Hängeschränke mit viel Stauraum und Soft-Close-Klappen
- Staufach unter Sitzgruppe

MÖBELDEKOR

- Uni Black / Nussbaum

POLSTERKOMBINATIONEN

- Pico

KÜCHE

- ✓ Designkocher "Gas-on-Glass" mit 3-Flammen und elektrischer Zündung
- Spüle aus Edelstahl und Design-Spülbeckenarmatur
- ✓ Gewürzborde
- ✓ Schubladen in Komfortgröße mit Vollauszug, Soft-Close und Push-Lock-Verschlüssen
- Besteckensatz

BAD

- Dreitoilette THETFORD

WASSER / GAS / ELEKTRIK

- Abwassertank, 23,5 Liter, rollbar
- Tauchpumpe

WASSER / GAS / ELEKTRIK

- Gasregler mit Überdrucksicherung (DIN EN 12 864) und Schlauchleitung
- Gasverteiler in Küchenzeile
- ✓ Lichtschalter für Kinder
- Elektronisch geregelte 12 V- / 350 VA-Stromversorgung
- FI-Schutzschalter
- Vorzelt-Außensteckdose, inkl. 230-V-Ausgang, SAT- / TV-Anschluss
- Antennensteckdose mit Koaxialkabelverlegung im Wohnbereich
- PKW-Anschlusstecker JAEGER, 13-polig
- Rauchmelder⁶
- USB-Doppelladesteckdose

SMART HOME

- ✓ HOBBY CONNECT, Steuerung für Bordtechnik über Hobby-Bedienpanel und Bluetooth per App

LED-BELEUCHTUNG

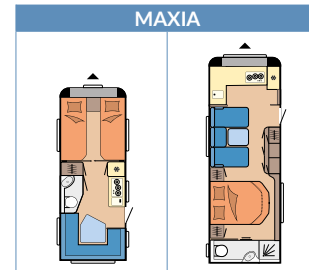
- ✓ Ambientebeleuchtung, Ausführung modellabhängig
- Schwanenhalsleuchten im Schlafbereich

HEIZUNG / KLIMA

- Heizung TRUMA Combi 6 inkl. 10-Liter-Warmwasseraufbereitung und Frostwächterventil

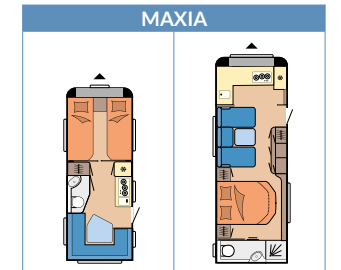
Hobby
GEBAUT FÜRS LEBEN

HOBBYKOMPLETT VOLLAUSSTATTUNG



	495 UL	660 WQM
CHASSIS / SICHERHEIT		
Stützlastanzeige am Buglauftrad	●	○
FENSTER	495 UL	660 WQM
Bugfenster mit vollintegriertem Verdunkelungs- und Insektenschutzplissee	●	-
Panoramabugfenster mit vollintegriertem Verdunkelungs- und Insektenschutzplissee	-	●
Panorama-Dachfenster "HOBBY TOP", ausstellbar, doppelt verglast und getönt	-	●
AUFBAU	495 UL	660 WQM
Stauraumklappe, THETFORD mit Zentralverschluss, 752 x 310 mm, abschließbar	-	●
Stauraumklappe MAXI, THETFORD mit Zentralverschluss, 1.000 x 300 mm, abschließbar	-	-
WOHNRAUM	495 UL	660 WQM
Garderobe mit Heizfunktion im Eingangsbereich	-	●
TV-Anrichte mit beleuchteter Vitrine	-	●
Raumtrenner zur Küche im Industrial-Design	-	●
KÜCHE	495 UL	660 WQM
Kühlschrank DOMETIC, 133 Liter, 10er-Serie, inkl. 12-Liter-Frosterfach, mit Doppelanschlag, Absorbentechnik	●	-
Kühlschrank DOMETIC, 157 Liter, 10er-Serie, inkl. 18-Liter-Frosterfach, mit Doppelanschlag, Kompressortechnik	-	●
Eckunterschrank mit Schwenkauszug	-	●
Küchenrückwand mit vollintegriertem Verdunkelungs- und Insektenschutzrollo, Küchenleuchte, 230-V-Steckdosen und USB-Ladesteckdose	●	-
SCHLAFEN	495 UL	660 WQM
Einzelbetten	●	-
Queensbett	-	●
Bettaufsteller für Lattenrost mit Gasdruckdämpfer für französische Betten und Queensbetten	-	●
Bettaufsteller für Lattenrost für Einzelbetten, mechanisch	●	-
Kaltschaummatratze, mit 7 Zonen und Federholzrahmen für französisches Bett und Queensbett	-	●
Kaltschaummatratzen, mit 7 Zonen und Federholzrahmen für Einzelbetten	●	-
BAD	495 UL	660 WQM
Heckwaschraum mit separater Duschkabine, Ausführung modellabhängig	-	●
Kompaktwaschraum mit Waschbecken und Toilette, Ausführung modellabhängig	●	-
Vorhängefenster in Milchglasoptik, ausstellbar	-	●
WASSER / GAS / ELEKTRIK	495 UL	660 WQM
Frischwassertank, 25 Liter	●	-
Frischwassertank, 47 Liter	○	●
Bedienpanel für Beleuchtungssystem und Tankanzeige	●	-
LED-BELEUCHTUNG	495 UL	660 WQM
Eckregale mit Beleuchtung in der Sitzgruppe, Ausführung modellabhängig	●	-
Lesespot mit Farbspiel, dreistufig dimmbar, in der Sitzgruppe	●	-
Schwanenhalsleuchten in der Sitzgruppe	-	●

SONDERAUSSTATTUNG



	GEWICHT IN KG	PREIS AB WERK INKL. 19% MWST. (EURO)	495 UL	660 WQM
CHASSIS / SICHERHEIT				
Reserverad mit Halter, anstatt Reifenreparaturset, Unterflurmontage	26,00	386,00	○	-
Stützlastanzeige am Buglauftrad	0,60	163,00	●	○
Stabilisierungssystem KNOTT ETS Plus	5,70	833,00	○	○
Zugkopfdiebstahlsicherung KNOTT "KS 25"	0,30	176,00	○	○
AUF- / ABLASTUNG			495 UL	660 WQM
Ablastung ohne technische Änderung	0,00	0,00	1.450	1.900
Auflastung ohne technische Änderung	0,00	0,00	1.550	-
Auflastung mit technischer Änderung für Einachser	25,00	427,00	1.750 / 1.800	-
Auflastung mit technischer Änderung für Tandemachser	8,00	543,00	-	2.200
AUFBAU			495 UL	660 WQM
Heckleuchten mit dynamischem Blinklicht	1,00	248,00	○	○
Dachmarkise THULE OMNISTOR 6300, Breite 350 cm, Ausfahrtiefe 250 cm	29,00	1.194,00	○	-
Dachmarkise THULE OMNISTOR 6300, Breite 450 cm, Ausfahrtiefe 250 cm	35,00	1.688,00	-	○
Fahrradträger THULE, für Deichsel, 2 Fahrräder, Nutzlast 60 kg	10,00	312,00	○	○
Fahrradträger THULE, für Heck, 2 Fahrräder, Nutzlast 40 kg	7,50	326,00	○	○
Stauraumklappe, THETFORD mit Zentralverschluss, 752 x 310 mm, abschließbar (optional)	0,50	260,00	○	-
SCHLAFEN			495 UL	660 WQM
Bettverbreiterung für Einzelbetten inkl. Polster	5,00	372,00	○	-
BAD			495 UL	660 WQM
Verdunkelungsrollo inkl. Insektenschutz für Waschraum	1,50	114,00	-	○
WASSER / GAS / ELEKTRIK			495 UL	660 WQM
Frischwassertank, 47 Liter	25,00	165,00	○	●
Gasdruckregler TRUMA DuoControl inkl. Umschaltautomatik, Crash-Sensor und Gasfilter	2,20	389,00	○	○
Smart-Trailer-System (Fahrzeugnivellierung und Gasfüllstandanzeige via E-Trailer App)	0,80	235,00	○	○
Adapter 7- / 13-polig für PKW-Anschlusskabel	0,30	38,00	○	○
City-Wasseranschluss	0,50	203,00	○	○
Gas-Außensteckdose	1,50	239,00	○	○
Wasserpumpe mit Zusatzschalter	0,40	52,00	○	○
Autarkpaket inkl. Laderegler mit Booster, Batterie, Batteriesensor und Batteriekasten	29,00	695,00	○	○
Vorbereitung für Autarkpaket inkl. Laderegler mit Booster, Batteriesensor und Batteriekasten	2,80	383,00	○	○
Kohlenmonoxidwarnmelder	0,50	103,00	○	○
SMART HOME			495 UL	660 WQM
HOBBY CONNECT+, Fernsteuerung für Bordtechnik über Mobilfunk per App ⁷	0,60	810,00	○	○
HEIZUNG / KLIMA			495 UL	660 WQM
Heizung TRUMA Combi 6 E, statt Combi 6	1,10	657,00	○	○
Fußbodenheizung bis Typ 540	4,00	607,00	○	-
Fußbodenheizung ab Typ 545	6,00	753,00	-	○
Warmwasserheizung ALDE COMPACT 3020 HE inkl. CI-BUS ⁸	41,50	2.675,00	-	○
Dachklimaanlage DOMETIC FreshJet inkl. CI-BUS, mit Heizfunktion, ohne Beleuchtung, 2,2 KW	32,00	2.058,00	○	○
Vorbereitung Dachklimaanlage	1,50	73,00	○	○
MULTIMEDIA			495 UL	660 WQM
Fernsehelenkhalter inkl. benötigter Anschlüsse, ohne Videokabel (Cinch) ⁹	2,00	256,00	○	○
TV-Antennenmast TELECO	0,90	224,00	○	○
LÄNDERSPEZIFIKATIONEN			495 UL	660 WQM
Zulassungsdokumente ¹⁰	0,00	149,00	○	○

KONFIGURATOR



Stellen Sie sich Ihr Traumfahrzeug selbst zusammen. Mit dem Konfigurator passen Sie Ihren Hobby ganz nach Ihrem persönlichen Geschmack und Ihren Bedürfnissen an. Einfach und intuitiv – vom PC, Tablet oder Smartphone.



360.hobby-caravan.de

MODELLFINDER

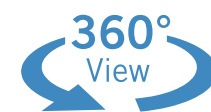


Welcher Hobby-Typ sind Sie? Mit dem Modellfinder filtern Sie die Hobby-Fahrzeuge nach Anzahl der Schlafplätze, Gesamtlänge und -breite. So fällt die Auswahl leichter.



360.hobby-caravan.de

VIRTUELLER RUNDGANG



Beim 360°-Rundgang entdecken Sie Ihren Hobby ganz bequem von zu Hause aus. Klicken Sie einfach im Modellfinder auf das 360°-View-Symbol.



360.hobby-caravan.de

MADE IN GERMANY

ALLGEMEINE HINWEISE

Preisliste Wohnwagen Maxia Saison 2022,
Stand 15.03.2022

Mit dem Erscheinen dieser Preisliste verlieren alle bisherigen Preislisten ihre Gültigkeit. Die Preise sind unverbindliche Preisempfehlungen ab Werk Fockbek inklusive der gesetzlichen Mehrwertsteuer. Bei Auf- und Einbau von Zubehör und Sonderausstattung erhöhen sich das Leergewicht, die Masse im fahrbereiten Zustand und gegebenenfalls die Höhe des Fahrzeugs. Für die Zulassungsbescheinigung Teil II/CoC, TÜV- und Gasabnahme berechnen wir 149,- Euro. Bei Gewichtsangaben sind, bedingt durch die Verarbeitung natürlicher Werkstoffe, Abweichungen von bis zu fünf Prozent möglich. Der Inhalt entspricht dem Stand der Drucklegung. Änderungen in Konstruktion und Ausstattung sowie Irrtümer vorbehalten.

Die im Prospekt abgebildeten Modelle enthalten zum Teil auch Sonderausstattungen beziehungsweise Dekorationen, die nicht zum serienmäßigen Lieferumfang gehören. Abweichungen in Struktur und Farbe gegenüber den abgebildeten Einrichtungsgegenständen bleiben vorbehalten, soweit sie in der Natur der verwendeten Materialien liegen und handelsüblich sind. Gleiches gilt für technische Änderungen am Fahrzeug, soweit die Produktqualität insgesamt gleichwertig bleibt oder verbessert und der Verwendungszweck nicht beeinträchtigt wird.

Die genannten Preise gelten nur im Rahmen der Serienneufertigung. Ein nachträglicher Einbau von bestimmten Sonderausstattungsartikeln ist teilweise nicht möglich beziehungsweise mit erheblichen Mehrkosten verbunden.

FUSSNOTEN

- 1 Die Fahrzeughöhe kann je nach Modell, Ausrüstungszustand, Achse, Bereifung, Sonderausstattung und Beladung variieren und bis zu 120 mm höher sein.
- 2 Die technisch zulässige Gesamtmasse darf in keinem Fall überschritten werden.
- 3 Die Masse im fahrbereiten Zustand kann von dem in der Richtlinie 2007/46/EG Anhang I Absatz 2.6 Buchstabe b oder in Anhang III Teil I Abschnitt A oder B oder dem im CoC oder in der ZB II genannten Nennwert um +/- 5 % abweichen. Sie beinhaltet das Eigengewicht des serienmäßigen Caravans zuzüglich der Grundausstattung. Die Grundausstattung umfasst eine vollständig gefüllte 11-Kilogramm-Aluminiumflasche, den zu 100 Prozent gefüllten Frischwassertank sowie Therme und ggf. Toilettenspültank. Die Grundausstattung beträgt für die Modelle: 495 UL: 52 kg; 660 WQM: 74 kg.
- 4 Die Zuladung entspricht der Differenz aus technisch zulässiger Gesamtmasse und Masse im fahrbereiten Zustand. Sie reduziert sich durch Einbau von Sonderausstattung und Zubehör und muss das Gewicht der persönlichen Ausrüstung berücksichtigen. Außerdem ist die Zuladungsmöglichkeit nicht nur abhängig von der Masse im fahrbereiten Zustand, der tatsächlichen Fahrzeugmasse, dem Gewicht des Zubehörs und der technisch zulässigen Gesamtmasse, sondern auch von den jeweiligen Achslasten. Voraussetzung für die Ausschöpfung der fahrzeugtechnisch möglichen Zuladung ist eine entsprechende, achslastabhängige Lastverteilung.
- 5 Die Auswahl eines Vorzeltes, basierend auf der Angabe dieses Umlaufmaßes, kann unter Umständen nicht ausreichend sein. Das angegebene Umlaufmaß gilt nur für Vorzelte, welche vollständig in die vorhandene Kederleiste des Caravans eingezogen werden. Das Umlaufmaß kann aufgrund von Sonderausstattung, Reifengröße, Achse und Beladung abweichen. Um ein exaktes, zur Vorzeltbauart passendes Umlaufmaß zu ermitteln, empfehlen wir Ihnen, den Wohnwagen individuell zu vermessen.
- 6 Batteriebetrieben.
- 7 Bedingt Folgekosten, weitere Informationen zu HobbyConnect+ entnehmen Sie bitte der Produktbeschreibung, Verfügbarkeit länderspezifisch.
- 8 In Kombination mit dieser Sonderausstattung, ist die Stauraumklappe technisch nicht möglich.
- 9 Die Einbausituation des Fernsehers - / auszugs beim 495 UL bietet Platz für Fernseher mit einer Bildschirmdiagonale von bis zu 22" (max. Außenmaß 535 x 351 x 50 mm). Beim 660 WQM sind es 32".
- 10 Beinhaltet: Homologation/EU-Typgenehmigung, CoC/Zulassungsdokumente Teil II und Gasprüfbescheinigung.


DEUTSCHLAND

Hobby-Wohnwagenwerk
Ing. Harald Striewski GmbH
Harald-Striewski-Straße 15
24787 Fockbek/Rendsburg
www.hobby-caravanning.de
www.facebook.com/hobby.de

IMMER IN IHRER NÄHE

Mit rund 500 Handels- und Servicepartnern sind wir immer persönlich für Sie da. Auch im Urlaub – dank eines der größten Händlernetze Europas.

IHR VERTRAGSHÄNDLER



DE

Hobby
GEBAUT FÜRS LEBEN